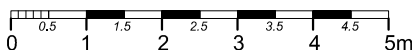
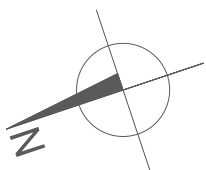
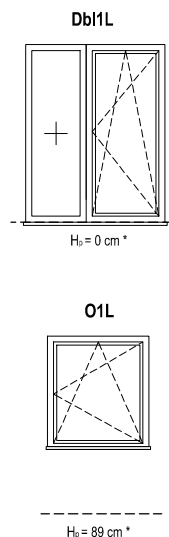


SCHEMAT OKIEN W WIDOKU OD ZEWNĄTRZ



ZADANIE	1
MIESZKANIE	A.2.4.3
POWIERZCHNIA	32.90 m ²
POZIOM	3 PIĘTRO

UWAGI:

1. Powierzchnie mieszkań liczone wg. normy PN-ISO - 9836 : 2022-07 (tolerancja ±5cm)

* Hp - wysokość parapetu mierzona od niewykończonego poziomu podłogi

RZUT 3 PIĘTRA, BUDYNEK A

