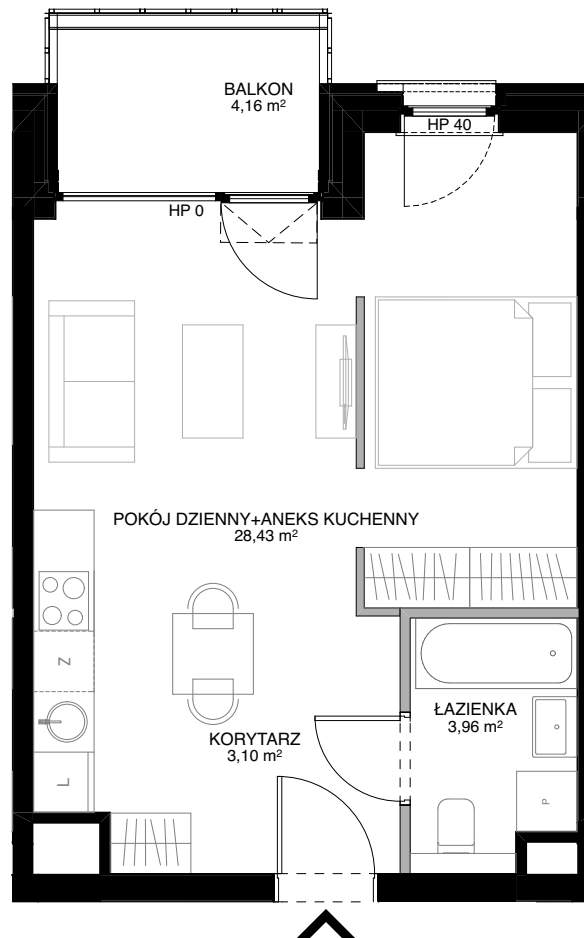




BUDYNEK 2.2
LOKAL MIESZKALNY NR 2.2 POZIOM 2

POWIERZCHNIA WEWNĘTRZNA	36,09 m ²
POWIERZCHNIA UŻYTKOWA	35,49 m ²
KORYTARZ	3,10 m ²
POKÓJ DZIENNY+ANEKS KUCHENNY	28,43 m ²
ŁAZIENKA	3,96 m ²
BALKON	4,16 m ²



 ŚCIANA Z MOŻLIWOŚCIĄ ROZBIÓRKI
 ŚCIANA BEZ MOŻLIWOŚCI ROZBIÓRKI

