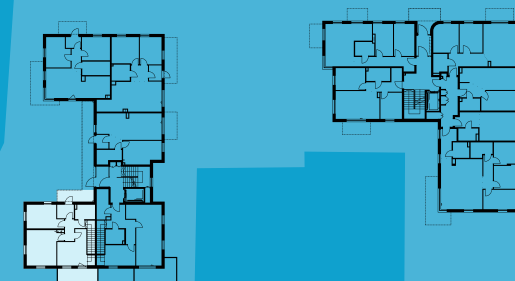


● pokrywa studzienki □ punkt oświetleniowy ▒ wpust odwodnieniowy



▒ ścianka działowa
z możliwością wyburzenia

■ ściana nośna
bez możliwości wyburzenia



BUDYNEK B | POZIOM -1
APARTAMENT B.M1

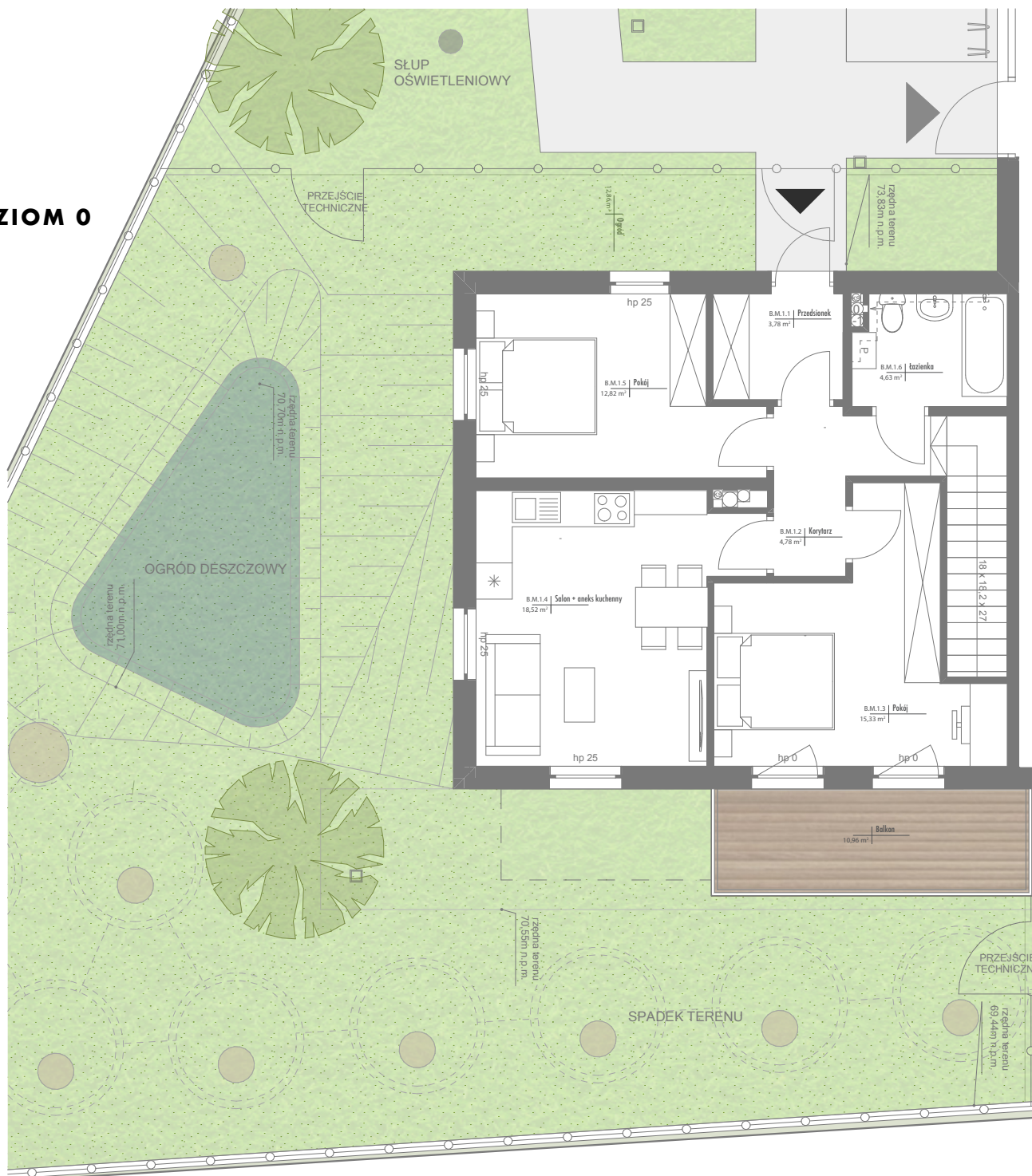
Powierzchnia użytkowa: 131,96m²
Poziom - 1: 69,39m²

Przedsiónek: 2,17m²
Korytarz: 11,52m²
Pomieszczenie do ćwiczeń: 43,48m²
Spizarnia: 5,46m²
Łazienka: 5,09m²

Ściany działowe (z możliwością demontażu): 1,65m²
Ogród z tarasem: 209,74m²

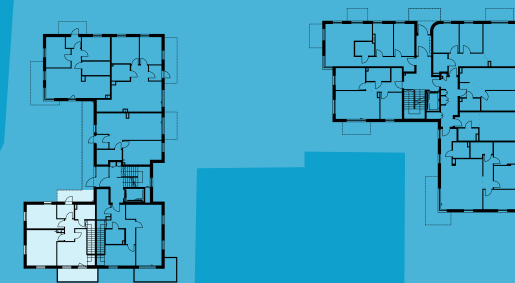
- Wysokość parapetu mierzona jest od betonowego podłoża podposadzkowego do krawędzi przygotowanej pod montaż parapetu, mogą wystąpić różnice w zakresie +/- 5 cm.
- Pomiar dokonuje się na podstawie Rozporządzenia Ministra Rozwoju z dn. 11.09.2020 r. w sprawie szczegółowego zakresu i formy projektu budowlanego (Dz. U. 2020 roku, poz. 1609), zgodnie z zasadami zawartymi w normie PN-ISO 9836:2015, tj.: powierzchnia użytkowa lokalu jest obliczana w metrach kwadratowych z dokładnością do dwóch miejsc po przecinku dla wymiarów lokalu w stanie wykończonym na poziomie podłogi, nie licząc listew przyściennych, progów itp. Do powierzchni użytkowej lokalu mieszkalnego wlicza się powierzchnie elementów nadających się do demontażu, w szczególności: rury, kanały, ścianki działowe. Nie są wliczone powierzchnie otworów na drzwi wejściowe, okna oraz niszę w elementach zamykających.
- Wymiar pomieszczeń, lokalizacja przyrządów sanitarnych, rozmieszczenie punktów instalacyjnych itp. podano zgodnie z projektem budowlanym. Mogą wystąpić różnice wymiarów i użytkowania elementów. Podane wymiary są wymiarami w świetle pionowych przegród (ścian) w stanie surowym.
- Umeblowanie nie stanowi wyposażenia nabywanego lokalu.
- Przedstawiona na rzucie zieleni ma charakter przykładowy.

B.M1 | POZIOM 0



- pokrywa studzienki
- punkty oświetleniowy
- wpusty odwodnieniowy

- ścianka działowa z możliwością wyburzenia
- ściana nośna bez możliwości wyburzenia



BUDYNEK B | POZIOM 0
APARTAMENT B.M1

Powierzchnia użytkowa: **131,96 m²**
Poziom 0: **62,57 m²**

Przedsiónek: **3,78 m²**
Korytarz: **4,78 m²**
Pokój: **15,33 m²**
Salon z aneksem kuchennym: **18,52 m²**
Pokój: **12,82 m²**
Łazienka: **4,68 m²**

Ściany działowe (z możliwością demontażu): **2,71 m²**
Balkon: **10,96 m²**

1. Wysokość parapetu mierzona jest od betonowego podłoża podposadzkowego do krawędzi przygotowanej pod montaż parapetu, mogą wystąpić różnice w zakresie +/- 5 cm.
2. Pomiar dokonuje się na podstawie Rozporządzenia Ministra Rozwoju z dn. 11.09.2020 r. w sprawie szczegółowego zakresu i formy projektu budowlanego (Dz. U. 2020 roku, poz. 1609), zgodnie z zasadami zawartymi w normie PN-ISO 9836:2015, 11; powierzchnia użytkowa lokalu jest obliczana w metrach kwadratowych z dokładnością do dwóch miejsc po przecinku dla wymiarów lokalu w stanie wykończonym na poziomie podłogi, nie licząc listew przypodłogowych, progów itp. Do powierzchni użytkowej lokalu mieszkalnego wlicza się powierzchnie elementów nadających się do demontażu, w szczególności: rury, kanały, ścianki działowe. Nie są wliczone powierzchnie otworów na drzwi wejściowe, okna oraz nisze w elementach zamykających.
3. Wymiar pomieszczeń, lokalizacja przyborów sanitarnych, rozmieszczenie punktów instalacyjnych itp. podano zgodnie z projektem budowlanym. Mogą wystąpić różnice wymiarów i użytkowania elementów. Podane wymiary są wymiarami w świetle pionowych przegród (ścian) w stanie surowym.
4. Umeblowanie nie stanowi wyposażenia nabywanego lokalu.
5. Przedstawiona na rzucie zieleni ma charakter przykładowy.

DOCUMENT
CREATED
WITH



PDF
COMBINER

PDF Combiner is a free application that you can use to combine multiple PDF documents into one.

Three simple steps are needed to merge several PDF documents. First, we must add files to the program. This can be done using the Add files button or by dragging files to the list via the Drag and Drop mechanism. Then you need to adjust the order of files if list order is not suitable. The last step is joining files. To do this, click button Combine PDFs.

Main features:

secure PDF merging - everything is done on your computer and documents are not sent anywhere

simplicity - you need to follow three steps to merge documents

possibility to rearrange document - change the order of merged documents and page selection

reliability - application is not modifying a content of merged documents.

Visit the homepage to download the application:

www.jankowskimichal.pl/pdf-combiner

To remove this page from your document, please donate a project.