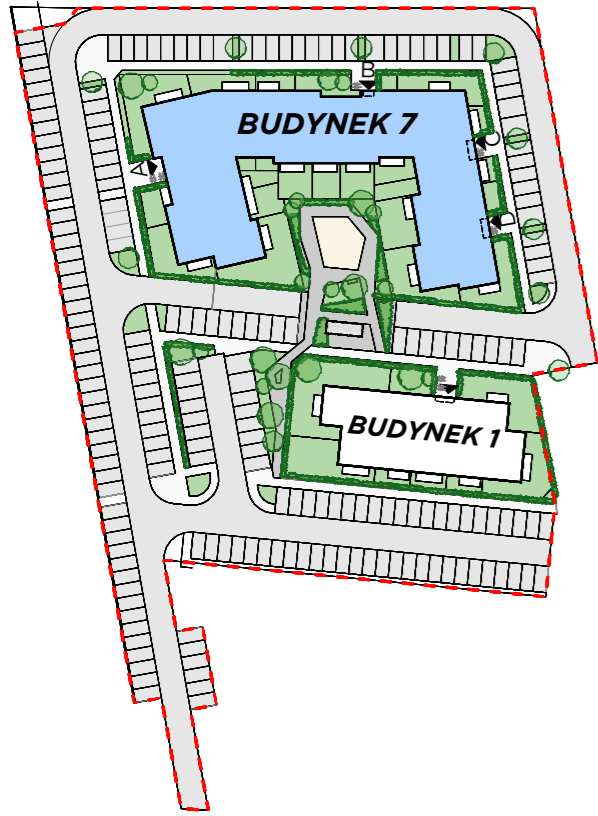


PLAN OSIEDLA




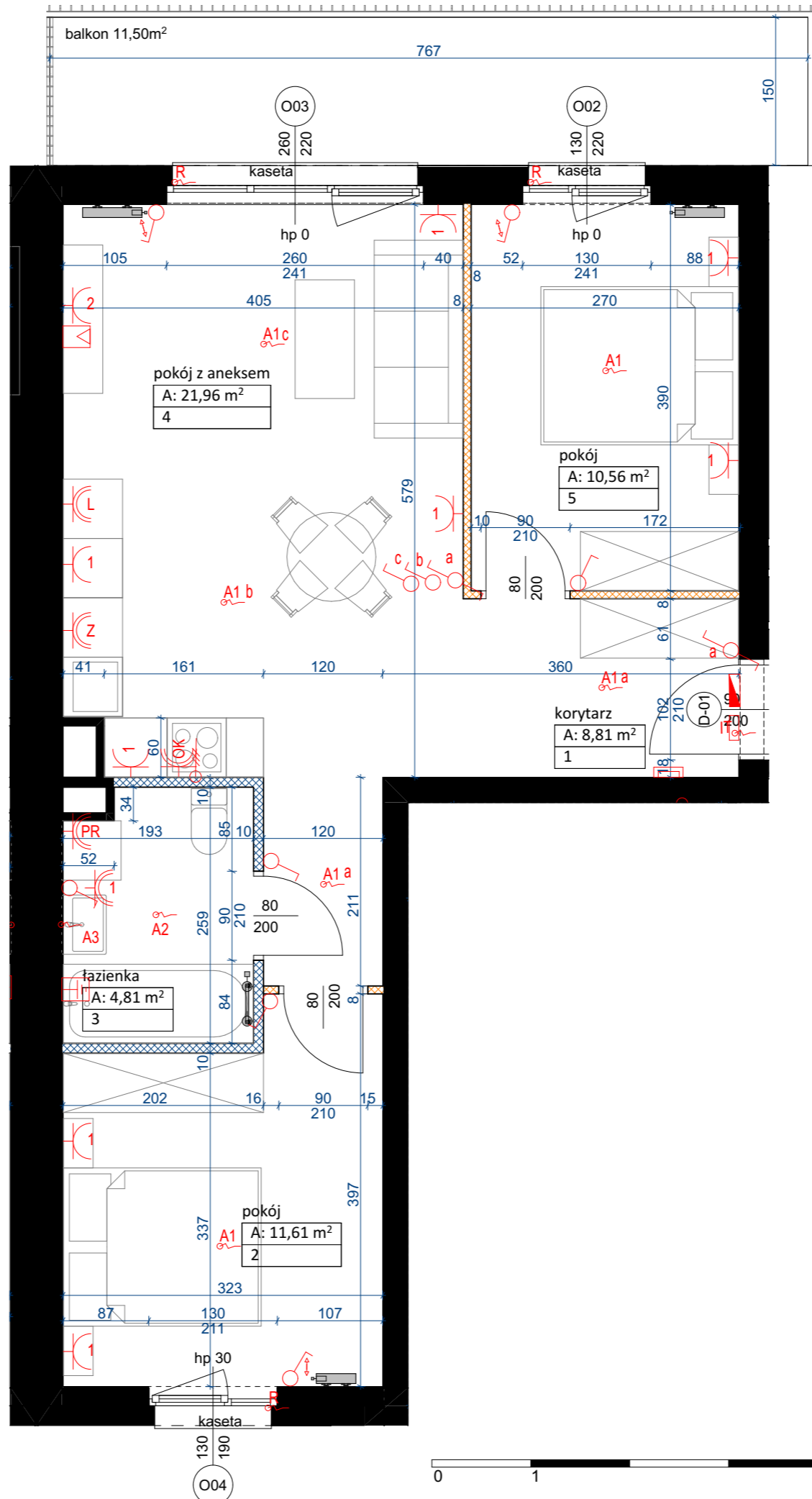
PLAN SYTUACYJNY



- mieszkanie + komórka lokatorska
- W lokalizacja windy
- komunikacja + klatka schodowa

LEGENDA:

- ściana konstrukcyjna
- ściana szachtu
- ściana działowa nadająca się do demontażu
- ściana z możliwością zmiany lokalizacji
- ~ A1 wypust sufitowy pod oprawę oświetleniową min IP20
- ~ A2 wypust sufitowy pod oprawę oświetleniową min IP44
- - łącznik pojedynczy 10A/230V, IP20/IP44
- - - łącznik schodowy 10A/230V, IP20
- - - - łącznik świecznikowy 10A/230V, IP20
- o przycisk sterowania roletami 10A/230V, IP20
- ▵ tablica mieszkaniowa podtynkowa
- ⊙ gniazdo wtykowe 2P+Z 230V 16A IP20
- ⊙ gniazdo wtykowe 2P+Z 230V 16A IP44
- L przewidywana lokalizacja lodówki
- OK przewidywana lokalizacja okapu
- Z przewidywana lokalizacja zmywarki
- PR przewidywana lokalizacja pralki
- unifon / monitor
- skrzynka mieszkaniowa teletechniczna
- gniazdo RTV/SAT + 2x RJ45
- grzejnik płytowy
- grzejnik drabinkowy
- wypust ekwipotencjalny zakończony konektorem oczkowym



POWIERZCHNIA MIESZKANIA POLICZONA WG NORMY PN-ISO 9836:2022-07
 NINIEJSZE DANE SĄ POGŁĄDOWE I MOGĄ ODBIEGAĆ OD OSTATECZNEGO PROJEKTU REALIZACYJNEGO

MIEJSCE NA LOGO INWESTYCJI

MIEJSCE NA WIZUALIZACJĘ

LOKAL: 7/59

TYP: 3PA

PIĘTRO: 3

BUDYNEK: BUDYNEK 7

1	korytarz	8,81
2	pokój	11,61
3	łazienka	4,81
4	pokój z aneksem	21,96
5	pokój	10,56

POW. UŻYTKOWA MIESZKANIA 58,24 m²

w tym pow. ścianek do demontażu 0,49 m²
 balkon 11,50 m²
 komórka lokatorska nr 162 2,89 m²

INWESTOR




Agrobex Sp. z o.o.
 Biuro Sprzedaży Mieszkań
 ul. Kochanowskiego 7, 60-845 Poznań
 tel. 61 84 64 060, www.agrobex.pl
 mieszkania@agrobex.pl

BIURO PROJEKTOWE



ACE sp. z o.o. sp. k.
 ul. Warszawska 39/41
 61-028 Poznań
 info@aceps.pl
 tel. +48 666 900 699



Oda Studio
 ul. Kantaka 10/2
 61-812 Poznań
 info@odastudio.pl