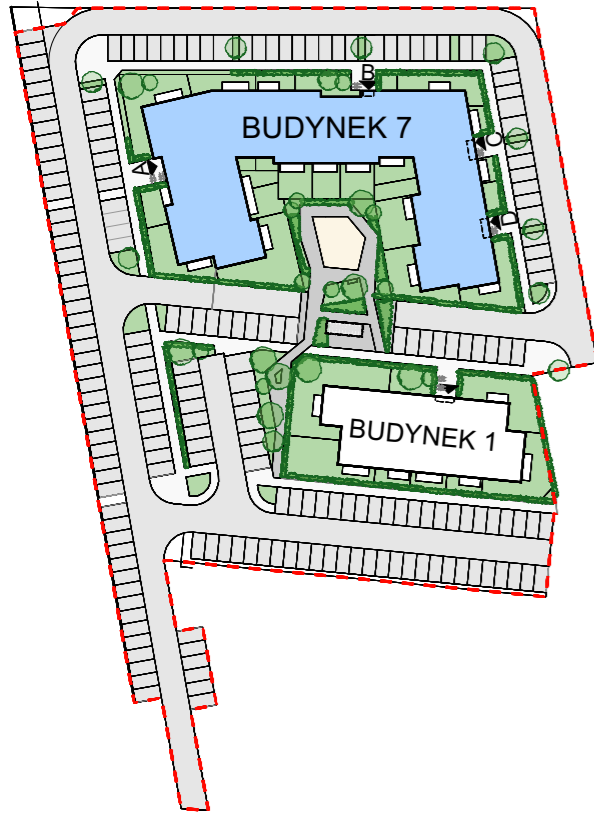


PLAN OSIEDLA



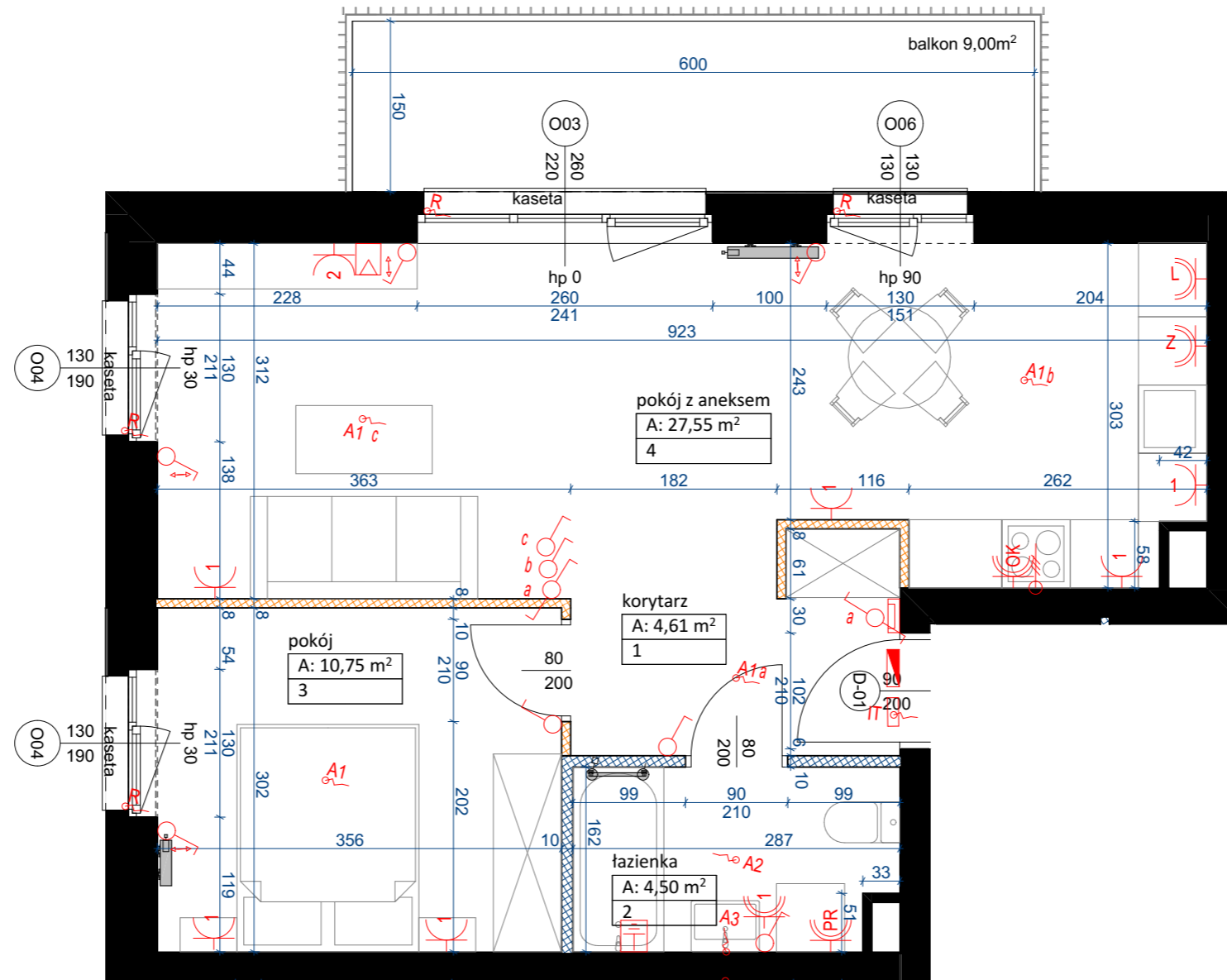
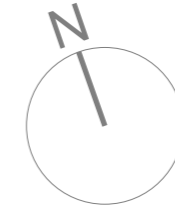
PLAN SYTUACYJNY



- mieszkanie + komórka lokatorska
- W lokalizacja windy
- komunikacja + klatka schodowa

LEGENDA:

- |   |   |  |
|---|---|--|
| <ul style="list-style-type: none"> <li><span style="display: inline-block; width: 15px; height: 10px; background-color: black; border: 1px solid black; margin-right: 5px;"></span> ściana konstrukcyjna</li> <li><span style="display: inline-block; width: 15px; height: 10px; background-color: black; border: 1px solid black; margin-right: 5px;"></span> ściana szachtu</li> <li><span style="display: inline-block; width: 15px; height: 10px; border: 1px dashed black; margin-right: 5px;"></span> ściana działowa nadająca się do demontażu</li> <li><span style="display: inline-block; width: 15px; height: 10px; border: 1px dotted black; margin-right: 5px;"></span> ściana z możliwością zmiany lokalizacji</li> <li><span style="display: inline-block; width: 15px; height: 10px; border-bottom: 1px dashed red; margin-right: 5px;"></span> wypust sufitowy pod oprawę oświetleniową min IP20</li> <li><span style="display: inline-block; width: 15px; height: 10px; border-bottom: 1px dashed red; margin-right: 5px;"></span> wypust sufitowy pod oprawę oświetleniową min IP44</li> <li><span style="display: inline-block; width: 15px; height: 10px; border-bottom: 1px solid red; margin-right: 5px;"></span> łącznik pojedynczy 10A/230V, IP20/IP44</li> <li><span style="display: inline-block; width: 15px; height: 10px; border-bottom: 1px solid red; margin-right: 5px;"></span> łącznik schodowy 10A/230V, IP20</li> <li><span style="display: inline-block; width: 15px; height: 10px; border-bottom: 1px solid red; margin-right: 5px;"></span> łącznik świecznikowy 10A/230V, IP20</li> <li><span style="display: inline-block; width: 15px; height: 10px; border-bottom: 1px solid red; margin-right: 5px;"></span> przycisk sterowania roletami 10A/230V, IP20</li> </ul> | <ul style="list-style-type: none"> <li><span style="display: inline-block; width: 15px; height: 10px; background-color: red; border: 1px solid black; margin-right: 5px;"></span> tablica mieszkaniowa podtynkowa</li> <li><span style="display: inline-block; width: 15px; height: 10px; background-color: red; border: 1px solid black; margin-right: 5px;"></span> gniazdo wtykowe 2P+Z 230V 16A IP20</li> <li><span style="display: inline-block; width: 15px; height: 10px; background-color: red; border: 1px solid black; margin-right: 5px;"></span> gniazdo wtykowe 2P+Z 230V 16A IP44</li> <li><span style="display: inline-block; width: 15px; height: 10px; background-color: red; border: 1px solid black; margin-right: 5px;"></span> wypust kablowy do zasilania urządzenia</li> <li><span style="display: inline-block; width: 15px; height: 10px; border-bottom: 1px solid red; margin-right: 5px;"></span> przewidywana lokalizacja lodówki</li> <li><span style="display: inline-block; width: 15px; height: 10px; border-bottom: 1px solid red; margin-right: 5px;"></span> przewidywana lokalizacja okapu</li> <li><span style="display: inline-block; width: 15px; height: 10px; border-bottom: 1px solid red; margin-right: 5px;"></span> przewidywana lokalizacja zmywarki</li> <li><span style="display: inline-block; width: 15px; height: 10px; border-bottom: 1px solid red; margin-right: 5px;"></span> przewidywana lokalizacja pralki</li> <li><span style="display: inline-block; width: 15px; height: 10px; border-bottom: 1px solid red; margin-right: 5px;"></span> unifon / monitor</li> <li><span style="display: inline-block; width: 15px; height: 10px; border-bottom: 1px solid red; margin-right: 5px;"></span> skrzynka mieszkaniowa teletechniczna</li> <li><span style="display: inline-block; width: 15px; height: 10px; border-bottom: 1px solid red; margin-right: 5px;"></span> gniazdo RTV/SAT + 2x RJ45</li> </ul> | <ul style="list-style-type: none"> <li><span style="display: inline-block; width: 15px; height: 10px; background-color: gray; border: 1px solid black; margin-right: 5px;"></span> grzejnik płytowy</li> <li><span style="display: inline-block; width: 15px; height: 10px; background-color: gray; border: 1px solid black; margin-right: 5px;"></span> grzejnik drabinkowy</li> <li><span style="display: inline-block; width: 15px; height: 10px; border: 1px solid black; margin-right: 5px;"></span> wypust ekwipotencjalny zakończony konektorem oczkowym</li> </ul> |
|---|---|--|



MIEJSCE NA LOGO INWESTYCJI

MIEJSCE NA WIZUALIZACJĘ

LOKAL: **7/14**

TYP: 2PA

PIĘTRO: 1

BUDYNEK: **BUDYNEK 7**

|   |                 |       |
|---|-----------------|-------|
| 1 | korytarz        | 4,61  |
| 2 | łazienka        | 4,50  |
| 3 | pokój           | 10,75 |
| 4 | pokój z aneksem | 27,55 |

**POW. UŻYTKOWA MIESZKANIA 47,91 m²**

w tym pow. ścianek do demontażu 0,50 m²

balkon 9,00 m²

komórka lokatorska nr 116 2,69 m²

INWESTOR




Agrobex Sp. z o.o.  
Biuro Sprzedaży Mieszkań  
ul. Kochanowskiego 7, 60-845 Poznań  
tel. 61 84 64 060, www.agrobex.pl  
mieszkania@agrobex.pl

BIURO PROJEKTOWE



ACE sp. z o.o. sp. k.  
ul. Warszawska 39/41  
61-028 Poznań  
info@aceps.pl  
tel. +48 666 900 699



Oda Studio  
ul. Kantaka 10/2  
61-812 Poznań  
info@odastudio.pl



POWIERZCHNIA MIESZKANIA POLICZONA WG NORMY PN-ISO 9836:2022-07

NINIEJSZE DANE SĄ POGLĄDOWE I MOGĄ ODBIEGAĆ OD OSTATECZNEGO PROJEKTU REALIZACYJNEGO