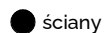
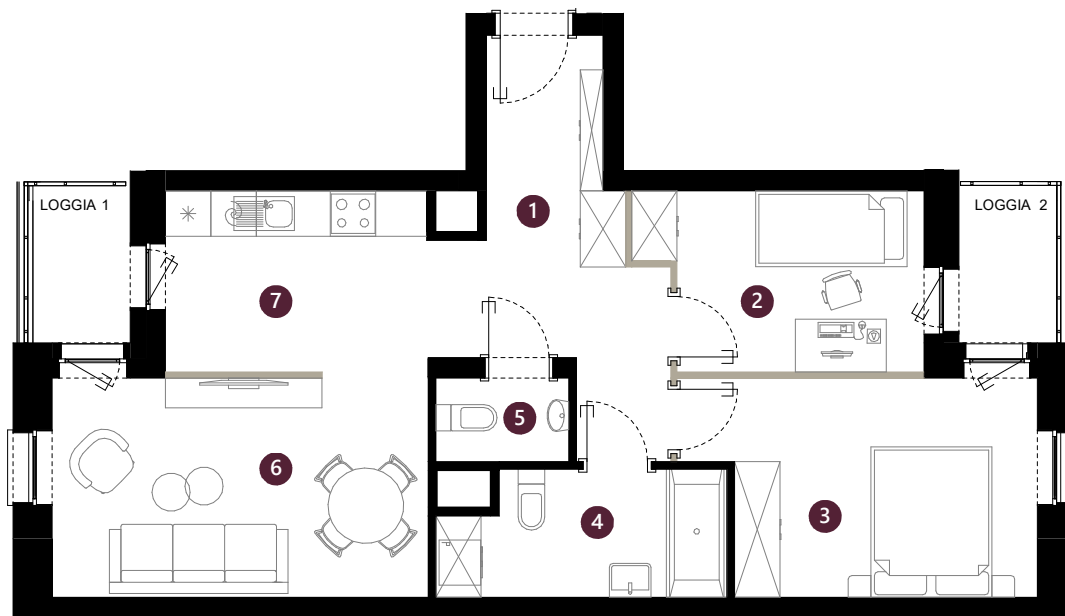


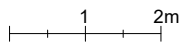
LOKAL: M236 PIĘTRO: 2 POKOJE: 3



ściany



ściany działowe nadające się do demontażu



POMIESZCZENIE	METRAŻ
1 KORYTARZ	10,86 m <sup>2</sup>
2 POKÓJ	8,37 m <sup>2</sup>
3 POKÓJ	12,45 m <sup>2</sup>
4 ŁAZIENKA	6,00 m <sup>2</sup>
5 TOALETA	1,94 m <sup>2</sup>
6 SALON	14,48 m <sup>2</sup>
7 KUCHNIA	8,37 m <sup>2</sup>
<b>Powierzchnia użytkowa</b>	<b>62,47 m<sup>2</sup></b>

Pow. pod ściankami działowymi nadającymi się do demontażu 0,76 m<sup>2</sup>

**Pow. sprzedażowa 63,23 m<sup>2</sup>**

Pow. loggi 1 2,76 m<sup>2</sup>

Pow. loggi 2 2,76 m<sup>2</sup>

NUMERACJA PROJEKTOWA: M2\_08

ADRES INWESTYCJI:  
ul. Bielnicowa 2  
61-612 Poznań

KONTAKT:  
+48 797 480 844  
sprzedaz@osiedle-witaj.pl

Inwestor:

PREMIUM  
PROPERTIES 6

Projektant:

modo  
architektura

osiedle-witaj.pl