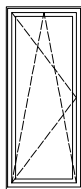


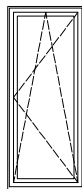
Schemat okien w widoku od wewnątrz:

O2L



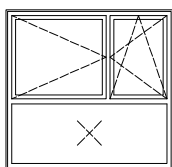
Okno balkonowe
Hp=0cm*

O2P

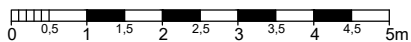
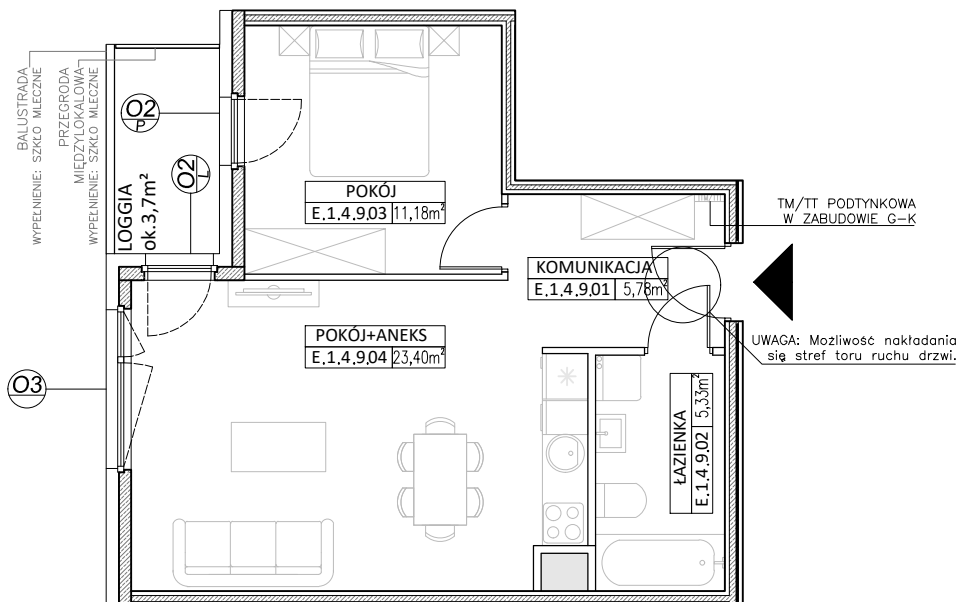


Okno balkonowe
Hp=0cm*

O3



Hp=26cm*



ETAP II
MIESZKANIE E.1.4.9
POWIERZCHNIA 45,69 m²
POZIOM III PIĘTRO

UWAGI:
1. Powierzchnie liczone wg normy PN - ISO - 9836 : 1997 (tolerancja ±5cm).

* hp - wysokość niewykończonego parapetu mierzona od niewykończonego poziomu stropu (tolerancja ±2cm)

