



-  elementy stałe
-  ścianki działowe nadające się do demontażu

Powierzchnie zgodne z normą PN-ISO 9836:1997 - do powierzchni całkowitej wliczono powierzchnie zajęte przez ścianki nadające się do demontażu.  
Podane powierzchnie pomieszczeń i ich wymiary oraz aranżacja kuchni i łazienki mogą ulec zmianie ze względu na projekty branżowe.

Wyposażenie lokalu nie jest objęte ofertą. Na rysunku przedstawiono przykładowe umeblowanie.  
POWIERZCHNIE POD ŚCIANKAMI DZIAŁOWYMI SĄ WLICZONE DO POWIERZCHNI POMIESZCZEŃ

skala 1:100 1cm = 1m

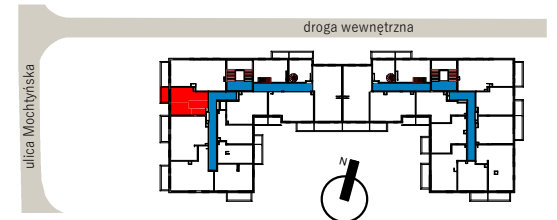


INWESTOR

WIŚNIEWSKY MOCHTYŃSKA SP. Z O.O.  
05-200 Wołomin, Sikorskiego 1C lokal 2

BIURO SPRZEDAŻY

tel 22 787 08 08 / 734 734 070 / 664 200 277  
sprzedaz@wisniewscy.info.pl  
www.wisniewscy.biz.pl



|                        |                            |
|------------------------|----------------------------|
| 1 przedpokój           | 6.03 m <sup>2</sup>        |
| 2 łazienka             | 3.45 m <sup>2</sup>        |
| 3 pokój                | 9.64 m <sup>2</sup>        |
| 4 pokój+ak             | 18.73 m <sup>2</sup>       |
| <b>Pow. mieszkania</b> | <b>37.85 m<sup>2</sup></b> |
| 5 balkon               | 4.62 m <sup>2</sup>        |

|                        |                            |
|------------------------|----------------------------|
| Nr. mieszkania         | 11                         |
| Budynek                | A1                         |
| Klatka schodowa        | 1                          |
| Piętro                 | 1                          |
| <b>Pow. mieszkania</b> | <b>37.85 m<sup>2</sup></b> |