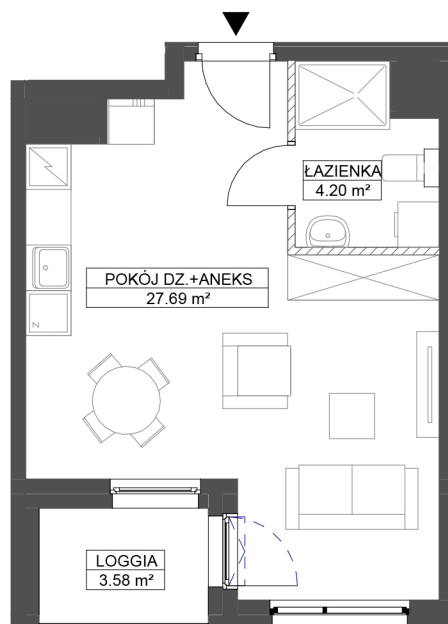


# NOWA LETNICA

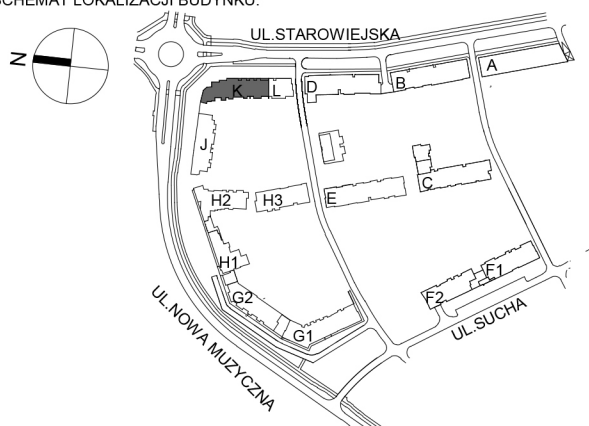
## BUDYNEK K

### GDAŃSK- LETNICA, ul.STAROWIEJSKA

KARTA MARKETINGOWA



SCHEMAT LOKALIZACJI BUDYNKU:



SCHEMAT LOKALU MIESZKALNEGO NA PIĘTRZE:



SCHEMAT MA CHARAKTER JEDYŃIE POGŁĄDOWY. W PRZYPADKU EWENTUALNYCH ROZBIEŻNOŚCI POMIĘDZY SCHEMATEM A PROJEKTEM BUDOWLANYM, WIĄŻĄCY JEST PROJEKT BUDOWLANY.

**ROBYG**

**GK Robyng Sp. z o.o.**  
AL. RZECZYPOSPOLITEJ 1, 02-972 WARSZAWA,  
TEL. +48 58 322 07 10, FAX +48 22 419 11 03



**BJK Architekci Sp. z o. o.**  
UL. BOLESŁAWA PRUSA 18, 81-431 GDYNIA  
TEL. 506 314 286

FAZA:

2.A

DATA:

08.12.2021

NR MIESZKANIA:

K.6.M.09

ILOŚĆ POKOI:

1

POW. UŻYTKOWA MIESZKANIA PN-ISO 9836:

31.89 m<sup>2</sup>

POW. MIESZKANIA POD ŚCIANKAMI:

0.45 m<sup>2</sup>

POWIERZCHNIA MIESZKANIA:

32.34 m<sup>2</sup>

PIĘTRO:

6

POW. BALKONU:

-

POW. LOGGI:

3.58 m<sup>2</sup>

KLATKA:


C

POW. TARASU:

-

POW. OGRÓDKA:

-

LEGENDA:  ŚCIANKI

UWAGA:

- POWIERZCHNIE LICZONE WG NORMY PN-ISO 9836
- ZE WZGLĘDU NA TRWAJĄCE PRACE PROJEKTOWE POWIERZCHNIE I LUB WYMIARY MOGĄ ULEĆ ZMIANIE
- WYPOSAŻENIE TYLKO W CELACH PREZENTACJI, NIE STANOWI ZOBOWIĄZANIA UMOWNEGO
- NINIEJSZY PROJEKT NIE STANOWI OFERTY W ROZUMIENIU PRZEPISÓW KODEKSU CYWILNEGO
- WYJSCIE NA TARAS/LOGGIĘ/ - MOŻLIWA RÓŻNICA POZIOMÓW
- PIONY KANALIZACYJNE I PIONY WENTYLACYJNE STANOWIĄ CZĘŚĆ WSPÓLNA INSTALACJI BUDYNKU