








LEGENDA:

-  ściany z możliwością reorganizacji
-  otwór/kratka wentylacyjna
-  grzejniki pokojowe
-  grzejniki łazienkowe
-  tablica mieszkaniowa
-  nawiewnik okienny
-  spady

0m  4m



Bemosphere.

Central

ul. Szteglowska Warszawa



KLATKA B
PIĘTRO 1
MIESZKANIE NR 55

1. HOL	8,39 m ²
2. SALON Z ANEKSEM KUCH.	22,47 m ²
3. POKÓJ 1	10,40 m ²
4. POKÓJ 2	11,38 m ²
5. ŁAZIENKA	5,82 m ²
6. WC	2,39 m ²

POWIERZCHNIA MIESZKANIA 60,85 m²

UWAGA:
WYKAZANE WYKOŃCZENIE LOKALU STANOWI PODŁAGOWĄ ABRAZJĘ, OBEJMUJĄCĄ FUNKCJONALNOŚĆ MIESZKANIA, WYPOSAŻENIE I WIEKOŚĆ ZAPROPOROWANYCH PRZEGLĘDÓW IMA CHARAKTER ORIENTACYJNY. SYMULACJA PRZEKROJOWA WYPOSAŻENIA WYKONANA POZIOMO. KŁÓZ Z PROJEKTYWNIKI INFRASTRUKTURA ILOKALU, ZWŁASZ WYPOSAŻENIA I WYKOŃCZENIA LOKALU OKREŚLA LOKALNA INFRASTRUKTURA ILOKALU.

POWIERZCHNIA MIESZKANIA 60,85 m²

POWIERZCHNIA BALKONU 4,20 m²

3 pokoje 1 B 55

UWAGA:

- * POWIERZCHNIA POMIESZCZEN PODANA W ŚWIETLE WYKOŃCZONYCH ŚCIAN
- ** KARTA KATALOGOWA MOŻE ULEĆ ZMIANOM W TRAKCIE REALIZACJI INWESTYCJI
- *** WYMIARY OKREŚLONE W ŚWIETLE OTWORÓW W PRZECIĘTNIKU MOŻE ULEĆ ZMIANOM
- **** WYMIARY OKREŚLONE W PRZECIĘTNIKU MOŻE ULEĆ ZMIANOM BEZ UWZGLĘDNIENIA TOLERANCJI NA MODAŁY
- ***** LOKALIZACJA I GABARYTY ELEMENTÓW INSTALACJI W WYPOSAŻENIU ILOKALU (NA SZCZEGÓLNOŚCI GRZEJNIKÓW, NAWIEWNIKÓW OKIENNYCH I DRZWIOWYCH, TABELKI MIESZKANIOWEJ, OTWORÓW WENTYLACYJNYCH I TP) PODANE NA KARCIE MAŁA CHARAKTER ORIENTACYJNY I MOGĄ ULEĆ ZMIANOM W TRAKCIE REALIZACJI INWESTYCJI
- ***** MOŻLIWE WYSTĄPIENIE RÓŻNICY POZIOMYCH PRZY WYŚCIEGU Z ILOKALU NA BALKON/TERAS/OGRÓDOK
- ***** MOŻLIWE WYSTĄPIENIE RÓŻNICY POZIOMYCH PRZY WYŚCIEGU Z ILOKALU NA BALKON/TERAS/OGRÓDOK
- ***** WYMIARY OKREŚLONE W ŚWIETLE OŚCIEŻY, WYMIARY OKREŚLONE W ŚWIETLE MURU

