


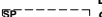


P. POKÓJ	6,12 m ²
POKÓJ	9,61 m ²
ŁAZIENKA	5,22 m ²
SALON Z ANEKSEM KUCHENNYM	16,46 m ²
POWIERSZCZYNIA POD ŚCIANKAMI DZIAŁOWYMI (Z MOŻLIWOŚCIĄ DEMONTAŻU)	1,12 m ²
POWIERSZCZYNIA UŻYTKOWA	38,53 m²
BALKON	5,36 m ²

LEGENDA:

-  ŚCIANKI DZIAŁOWE NADAJĄCE SIĘ DO DEMONTAŻU
-  ŚCIANY KONSTRUKCYJNE
-  MOŻLIWOŚĆ WYDZIELENIA DODATKOWEGO POKOJU
-  SUFIT PODWIESZANY

UWAGI:

- ZGODNIE Z NORMĄ PN-ISO 9836: 1997 DO POWIERSZCZYNIE LOKALU WLICZONO ŚCIANKI DZIAŁOWE NADAJĄCE SIĘ DO DEMONTAŻU
- POWIERSZCZYNIE MOGĄ ULEC ZMIANIE
- NINIEJSZY PROJEKT NIE STANOWI OFERTY W ROZUMIENIU PRZEPISÓW KODEKSU CYWILNEGO WYPOSAŻENIE TYLKO W CELACH PREZENTACJI, NIE STANOWI ZOBOWIĄZANIA UMOWNEGO
- WYJŚCIE NA TARAS/BALKON - MOŻLIWA RÓŻNICA POZIOMÓW

