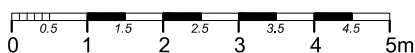
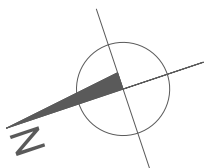
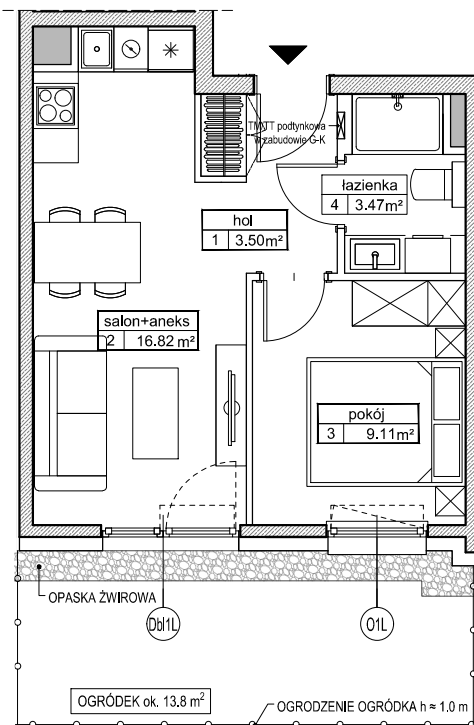
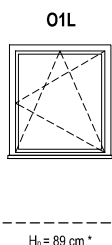
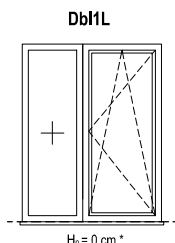


SCHEMAT OKIEN W WIDOKU OD ZEWNĄTRZ



ZADANIE	1
MIESZKANIE	A.2.1.2
POWIERZCHNIA	32.90 m <sup>2</sup>
POZIOM	PARTER

UWAGI:

1. Powierzchnie mieszkań liczone wg. normy PN-ISO - 9836 : 2022-07 (tolerancja ±5cm)
2. Powierzchnia ogródka liczona w osi ogrodzenia (tolerancja ±5cm)
3. Ogrodzenie ogródka o wysokości ok. 1m
4. Na terenie ogródka mogą wystąpić elementy infrastruktury technicznej: studzienki drenazowe, studnie kanalizacji sanitarnych, wody, teletechniczne itp.

\* Hp - wysokość parapetu mierzona od niewykończonego poziomu podłogi

